

**Проект бюджета города  
Новошахтинска  
на 2014 – 2016 годы**



**Бюджетное  
послание  
Президента РФ  
от 13 июня 2013 года  
«О бюджетной  
политике  
в 2014 - 2016 годах»**

**Основные  
направления  
бюджетной и  
налоговой  
политики города  
Новошахтинска  
на 2014-2016 годы**

**Основа  
формирования  
проекта бюджета  
города  
Новошахтинска  
на 2014 год и  
на плановый период  
2015 и 2016 годов**

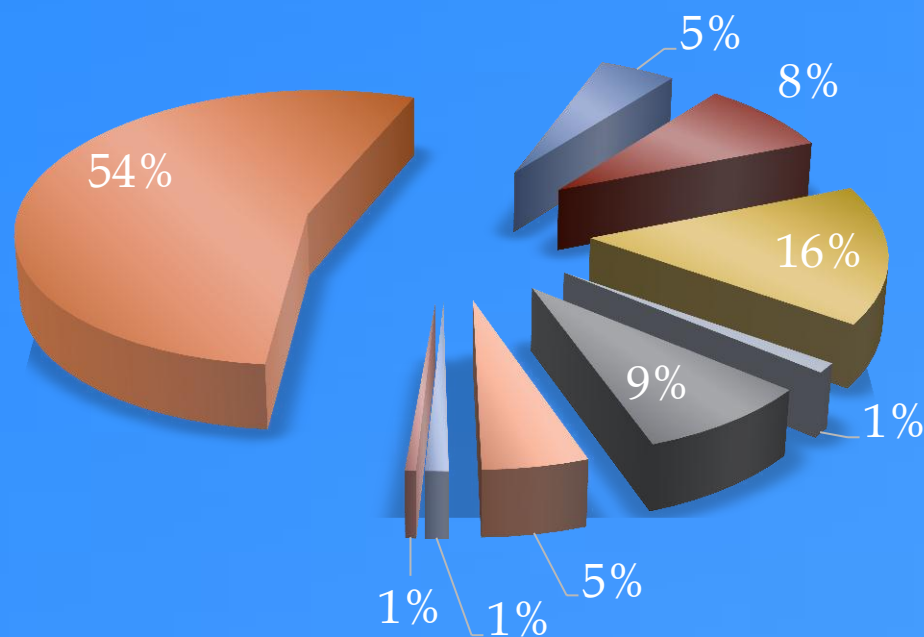
**Прогноз социально-  
экономического  
развития города и  
составления  
проекта бюджета города  
Новошахтинска  
на 2014 год и на плановый  
период 2015 и 2016 годов**

**Муниципальные  
программы города  
Новошахтинска**

**Основные характеристики проекта решения Новошахтинской городской Думы «О  
бюджете города Новошахтинска на 2014 год и на плановый период 2015 и 2016  
годов», млн. рублей**

<b>Наименование</b>	<b>2013 год</b>	<b>2014 год</b>	<b>2015 год</b>	<b>2016 год</b>
<b>I. Доходы, всего</b>	<b>2 615,0</b>	<b>2 527,8</b>	<b>1 712,7</b>	<b>1 614,2</b>
из них:				
Налоговые и неналоговые доходы	612,3	489,6	479,0	504,2
Безвозмездные поступления	2 002,7	2 038,2	1 233,7	1 110,0
<b>II. Расходы, всего</b>	<b>2 623,3</b>	<b>2 532,3</b>	<b>1 712,7</b>	<b>1 614,2</b>
<b>III. Дефицит (-), профицит (+)</b>	<b>-8,3</b>	<b>-4,5</b>	<b>0,0</b>	<b>0,0</b>
<b>VI. Источники финансирования дефицита</b>	<b>8,3</b>	<b>4,5</b>	<b>0,0</b>	<b>0,0</b>

# Структура собственных доходов



■ налог на прибыль, доходы

■ Акцизы

■ Налоги на совокупный доход

■ Налоги на имущество

■ Государственная пошлина


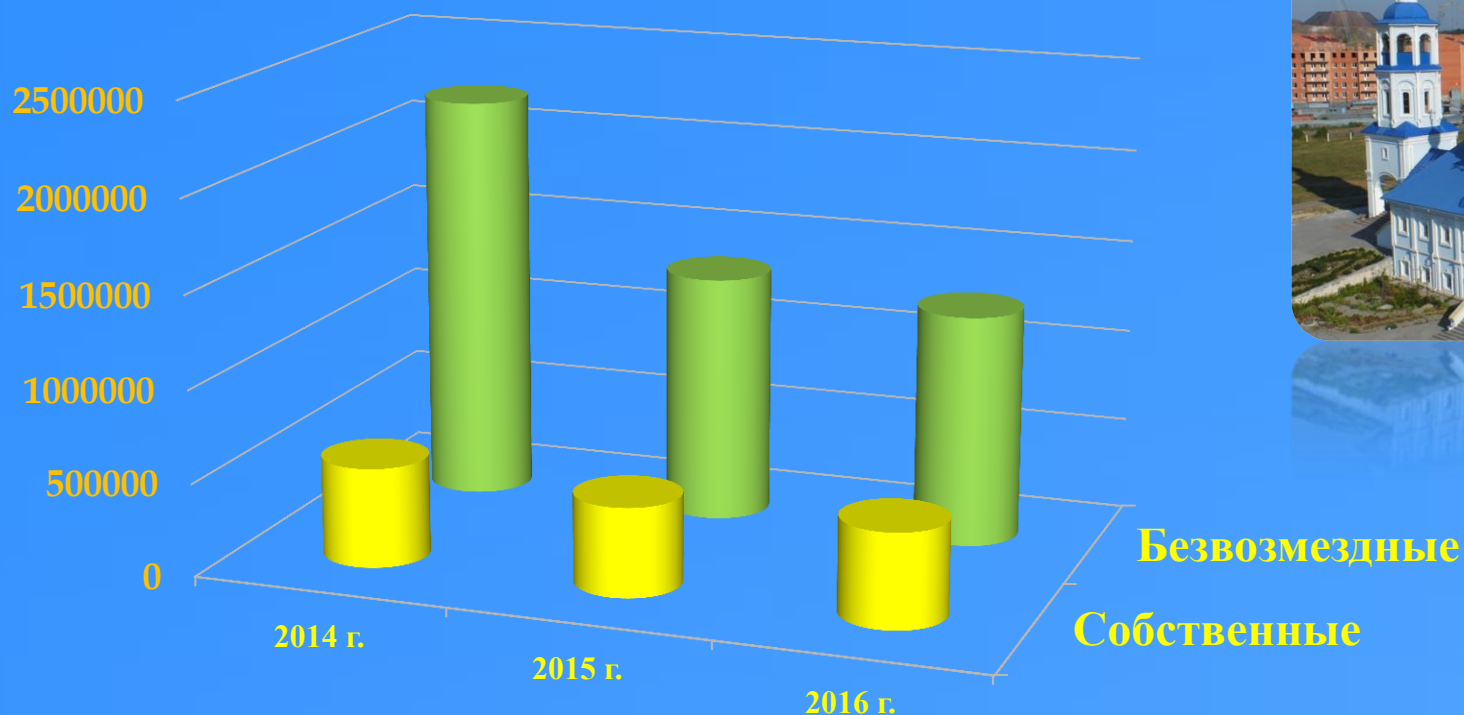
■ Доходы от использования имущества

■ Доходы от продажи материальных и нематериальных активов

■ Штрафы, санкции, возмещение ущерба

■ Прочие неналоговые доходы

# СООТНОШЕНИЕ СОБСТВЕННЫХ ДОХОДОВ БЮДЖЕТА ГОРОДА К БЕЗВОЗМЕЗДНЫМ ПОСТУПЛЕНИЯМ В ДИНАМИКЕ ЛЕТ 2014 - 2016 гг.



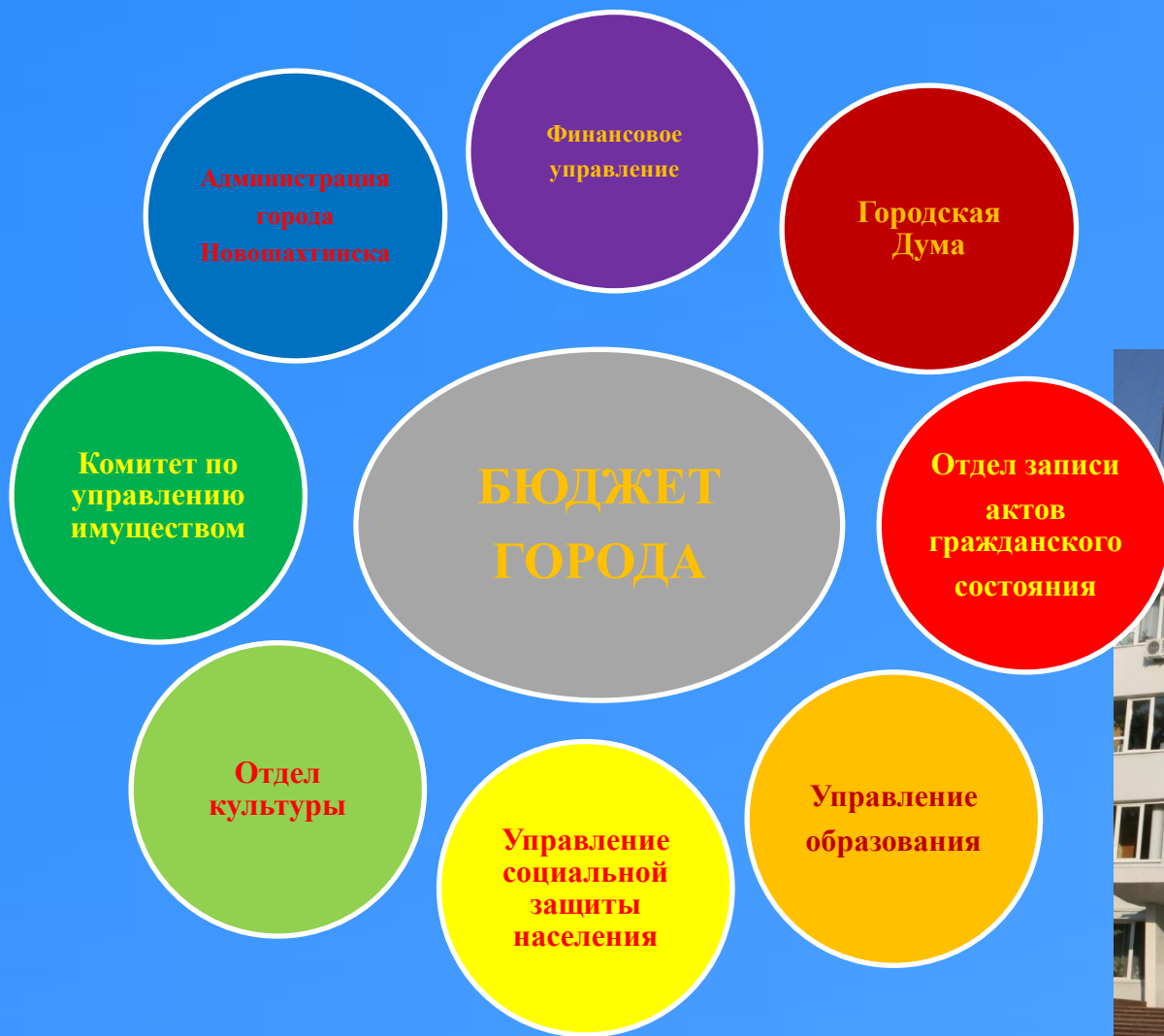
# АДМИНИСТРАТОРЫ ДОХОДОВ БЮДЖЕТА ГОРОДА – ОРГАНЫ ГОСУДАРСТВЕННОЙ ВЛАСТИ РФ И РО

## Администраторы доходов бюджета

Управление Федеральной налоговой службы по Ростовской области	77,8 %
Министерство имущественных и земельных отношений, финансового оздоровления предприятий, организаций Ростовской области	7,4 %
Федеральное казначейство	4,6 %
Главное управление Министерства внутренних дел Российской Федерации по Ростовской области	0,2 %
Департамент федеральной службы по надзору в сфере природопользования по Южному федеральному округу	0,1 %
Управление федеральной службы по ветеринарному и фитосанитарному надзору по Ростовской области	
Управление Федеральной службы по надзору в сфере защиты прав потребителей и благополучия человека по Ростовской области	
Управление Федеральной службы государственной регистрации кадастра и картографии по Ростовской области	
Управление ветеринарии Ростовской области	
Управление Федеральной службы судебных приставов по Ростовской области	
Административная инспекция Ростовской области	
Управление государственного надзора за техническим состоянием самоходных машин и других видов техники Ростовской области	



# Администраторы доходов местного бюджета – органы местного самоуправления



# ИСТОЧНИКИ ФОРМИРОВАНИЯ МУНИЦИПАЛЬНОГО ДОРОЖНОГО ФОНДА ГОРОДА





# ОСНОВНЫЕ НАПРАВЛЕНИЯ БЮДЖЕТНОЙ И НАЛОГОВОЙ ПОЛИТИКИ ГОРОДА НОВОШАХТИНСКА




**Проведение эффективной бюджетной политики**

**Формирование и исполнение местного бюджета на основе муниципальных программ**

**Обеспечение максимальной эффективности бюджетных расходов, достижение лучших результатов в рамках имеющихся финансовых возможностей**

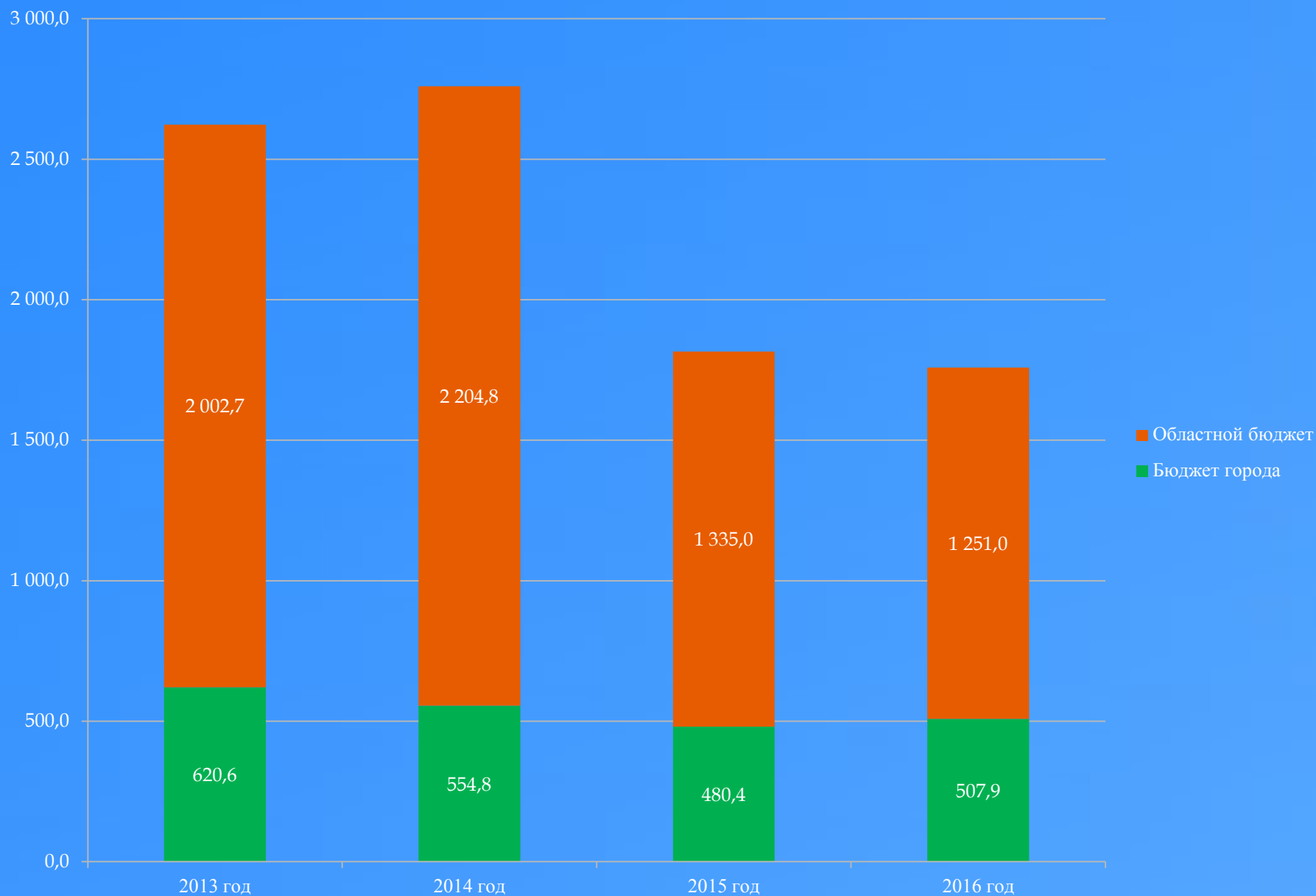
# СТРУКТУРА РАСХОДОВ БЮДЖЕТА ГОРОДА НОВОШАХТИНСКА В 2014 ГОДУ, МЛН. РУБЛЕЙ



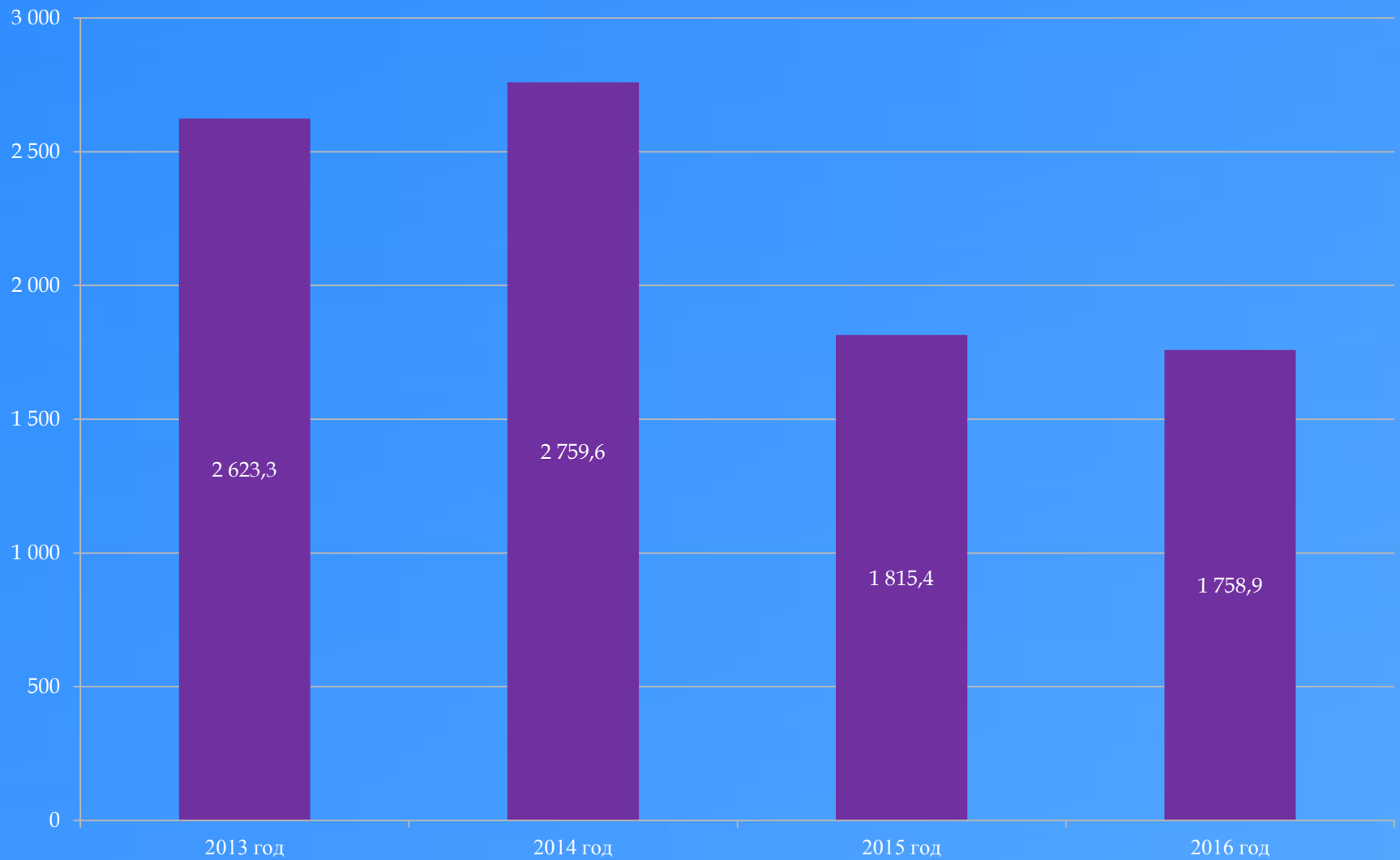
- Общегосударственные вопросы - 119,08
- Национальная безопасность и правоохранительная деятельность - 16,3
- Национальная экономика - 43,7
- Жилищно-коммунальное хозяйство - 179,9
- Образование - 847,4
- Культура, кинематография - 43,0
- Здравоохранение - 71,1
- Социальная политика - 1424,1
- Физическая культура и спорт - 3,8
- Средства массовой информации - 4,6
- Обслуживание муниципального долга - 2,8

**СОЦИАЛЬНАЯ СФЕРА – 2389,4 МЛН. РУБЛЕЙ ИЛИ 86,7%**

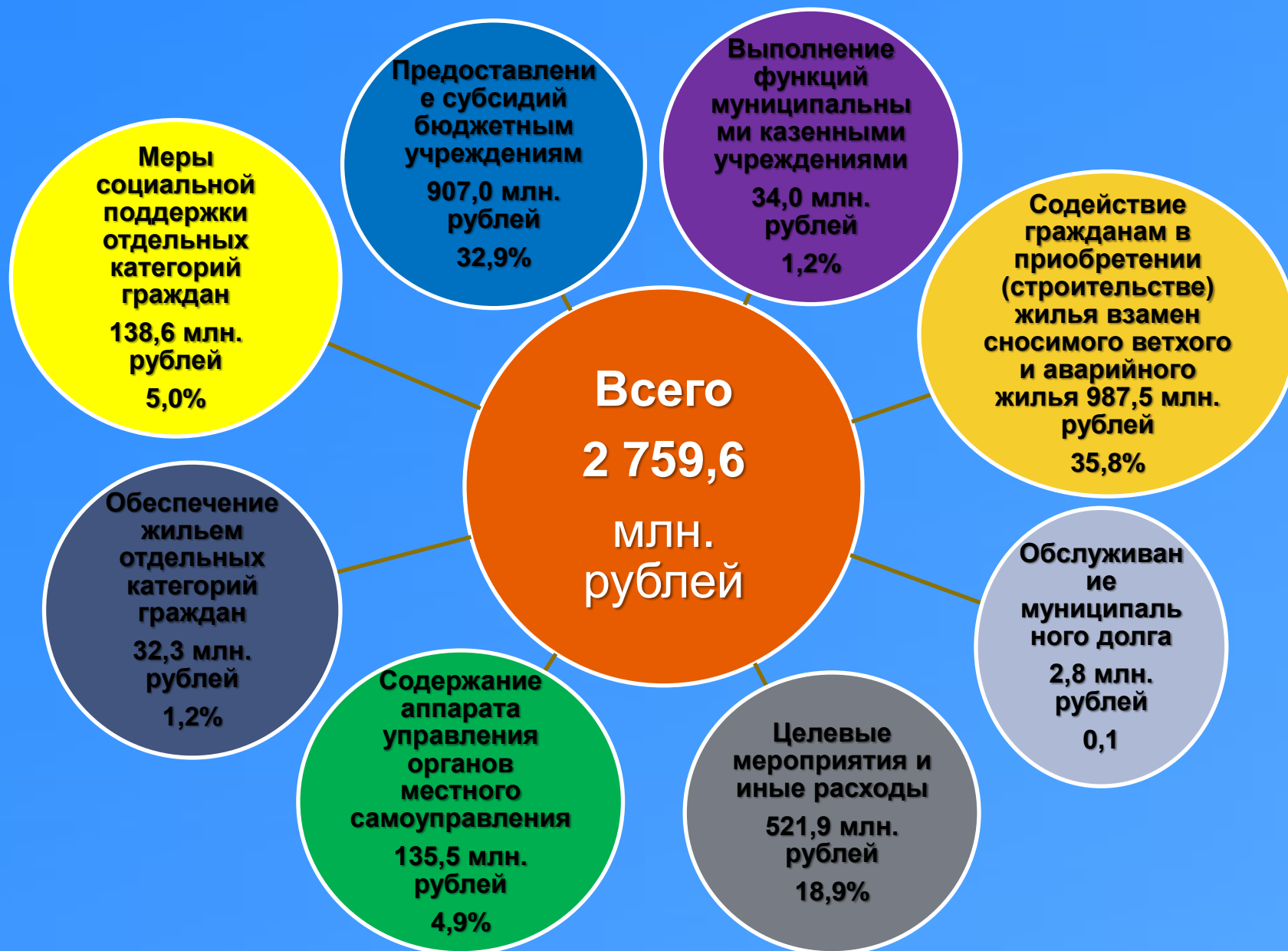
## Динамика расходов бюджета города Новошахтинска, млн. рублей



# ДИНАМИКА РАСХОДОВ БЮДЖЕТА ГОРОДА НОВОШАХТИНСКА, МЛН. РУБЛЕЙ



# Расходы бюджета города Новошахтинска на 2014 год




**Реализация указов Президента  
Российской Федерации  
Повышение заработной платы  
работников бюджетного сектора  
экономики**

**Средняя зарплата (рублей)**

	2014 год	2015 год	2016 год
Педагогические работники образовательных учреждений общего образования	23735,0	25776,2	28147,7
Педагогические работники дошкольных образовательных учреждений	21521,1	23371,9	25522,2
Педагогические работники учреждений дополнительного образования детей	18988,0	21909,8	25332,9
Врачи	24684,4	31678,9	39885,3
Средний медицинский персонал	16543,3	17966,0	20576,0
Младший медицинский персонал	11464,0	14692,4	18521,2
Социальные работники	13766,3	17656,7	22236,6
Работники учреждений культуры	15404,0	18997,1	23193,7



# Расходы бюджета, формируемые в рамках муниципальных программ, и непрограммные расходы, млн. рублей



*расходы бюджета, формируемые в рамках муниципальных программ*



*непрограммные расходы бюджета города*

# *Доля муниципальных программ в общем объеме расходов, запланированных на реализацию муниципальных программ города Новошахтинска в 2014 году*

*Развитие здравоохранения  
70,0 млн.руб. или 2,54%*

*Развитие муниципальной системы  
образования  
832,5 млн.руб. или 30,17%*

*Молодёжь Несветая  
0,6 млн.руб. или 0,02%*

*Социальная поддержка и  
социальное обслуживание  
жителей города  
508,6 млн.руб. или 18,43%*

*Доступная среда для  
инвалидов и других  
маломобильных групп  
граждан, проживающих в  
городе Новошахтинске  
0,1 млн.руб. или 0,01%*

*Развитие жилищного  
строительства и  
обеспечение доступным и  
комфортным жильем  
жителя  
1025,3 млн.руб. или 37,15%*

*Управление  
муниципальными  
финансами  
13,5 млн.руб. или 0,49%*

*Обеспечение качественными  
жилищно-коммунальными  
услугами  
51,4 млн.руб. или 1,86%*

*Обеспечение общественного порядка и  
противодействие преступност  
3,9 млн.руб. или 0,14%*

*Защита населения и территории города  
от чрезвычайных ситуаций, обеспечение  
пожарной безопасности и безопасности  
людей на водных объектах  
15,3 млн.руб. или 0,55%*

*Охрана окружающей среды и природных  
ресурсов  
3,9 млн.руб. или 0,14%*

*Спартакиада длиною в жизнь  
9,5 млн.руб. или 0,34%*

*Развитие экономики  
3,2 млн.руб. или 0,12%*

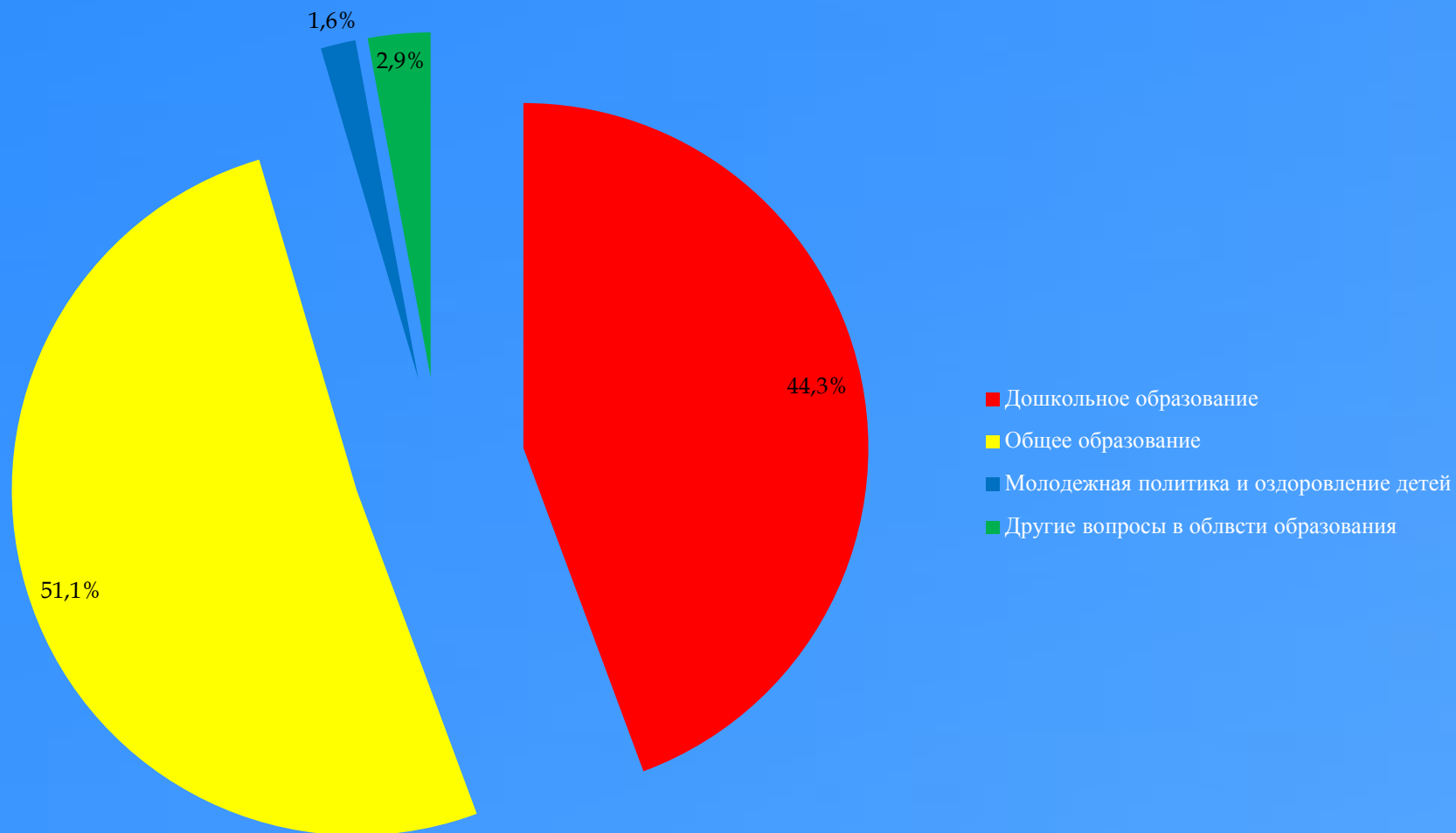
*Информационное  
общество  
13,5 млн.руб. или 0,49%*

*Энергосбережение и повышение  
энергетической эффективности на  
территории 1,0 млн.руб. или 0,04%*

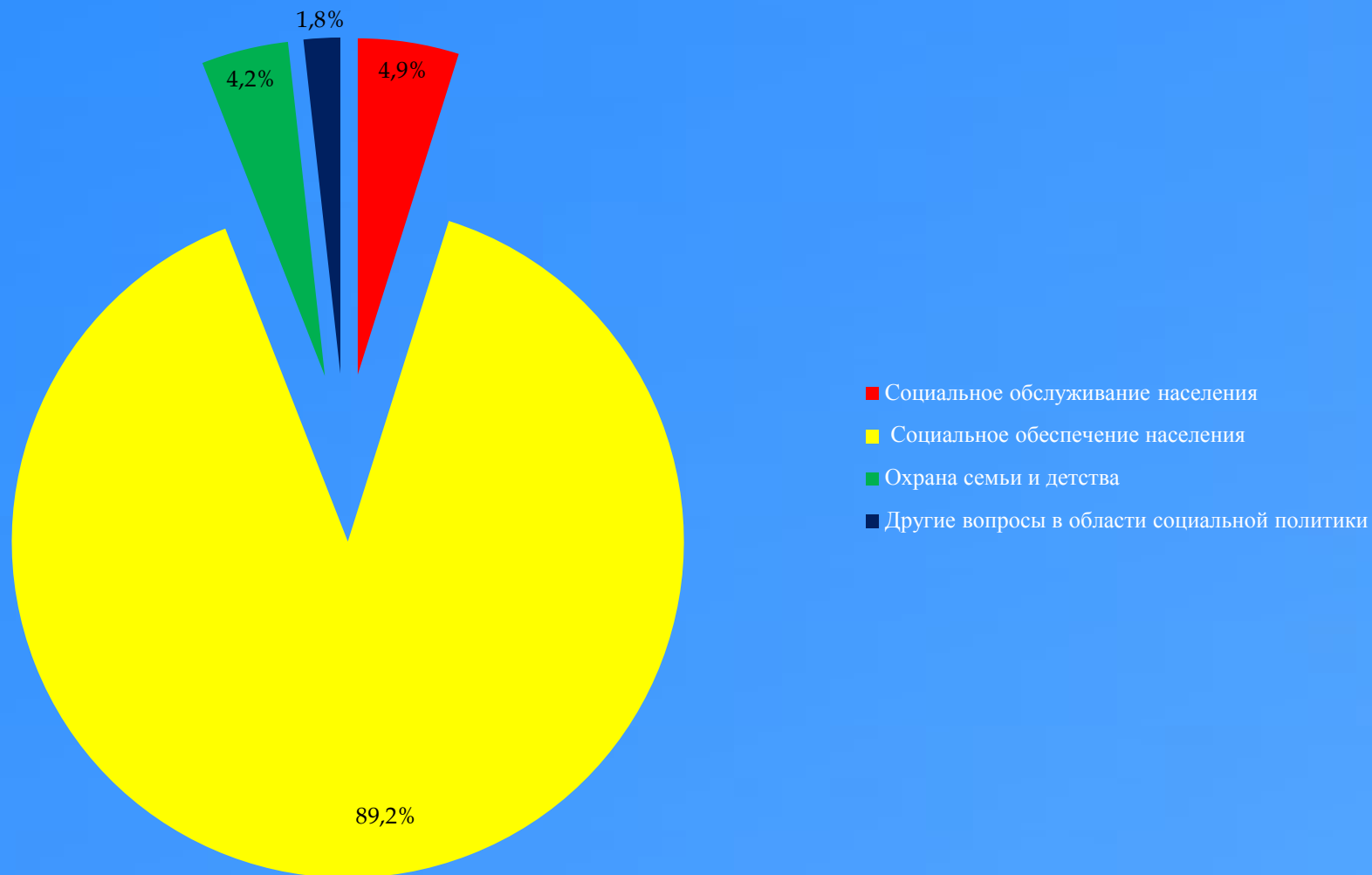
*Развитие  
транспортной  
системы  
40,1 млн.руб. или 1,45%*

*Сохранение и развитие  
культуры и искусства  
70,1 млн.руб. или 2,54%*

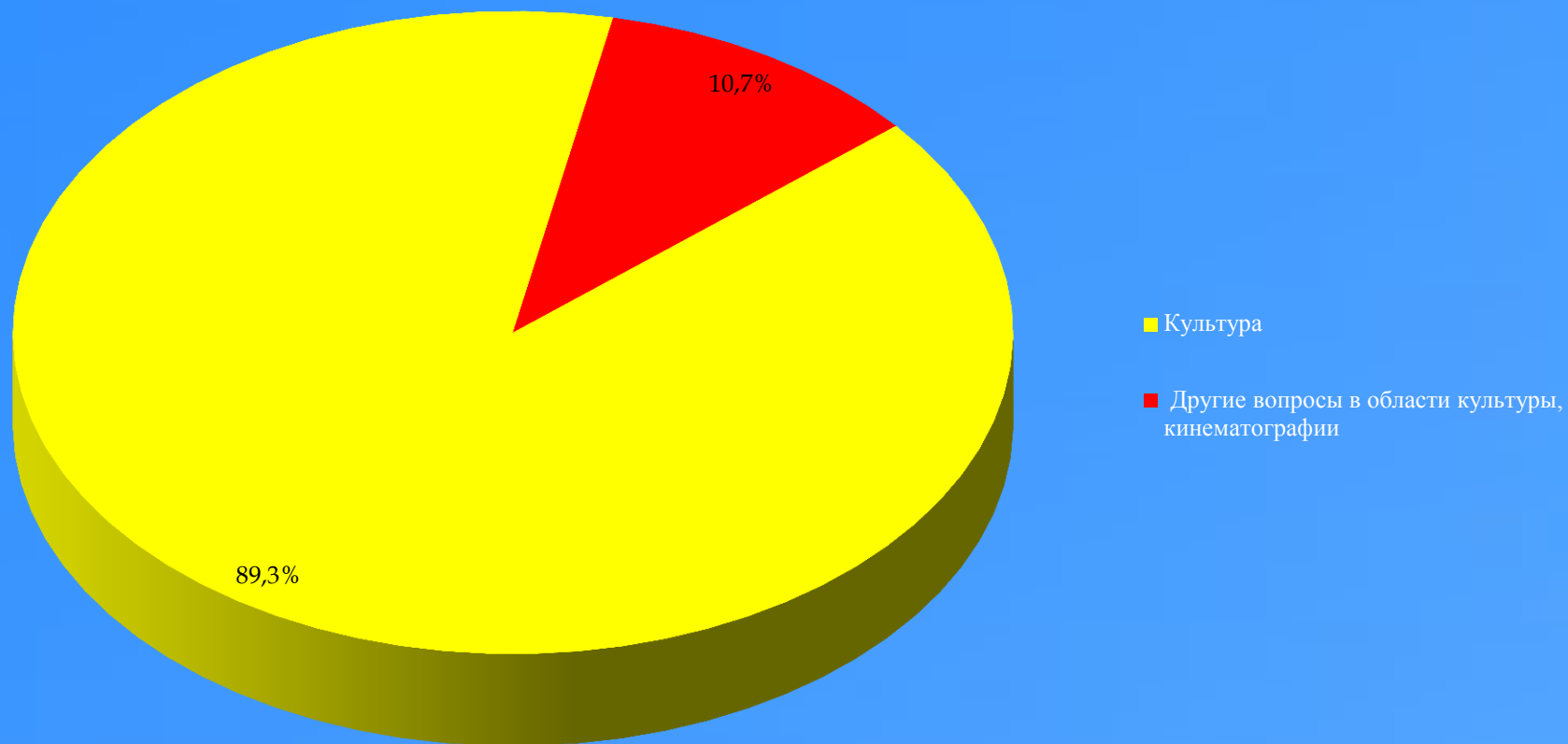
*Расходы бюджета города Новошахтинска в 2014 году на образование  
847,3 млн.рублей*



# Расходы бюджета города Новошахтинска на социальную политику в 2014 году 1424,1 млн. рублей



# Расходы бюджета города Новошахтинска на культуру и кинематографию в 2014 год 43,1 млн. рублей



## *Расходы бюджета города Новошахтинска в 2014 году на жилищно-коммунальное хозяйство 179,9 млн.рублей*

- Жилищное хозяйство - 130,3 млн.рублей
- Коммунальное хозяйство - 8,0 млн.рублей
- Благоустройство - 19,7 млн.рублей
- Другие вопросы в области жилищно-коммунального хозяйства - 21,8 млн.рублей

