



Исполнение бюджета города Новошахтинска за 2017 год



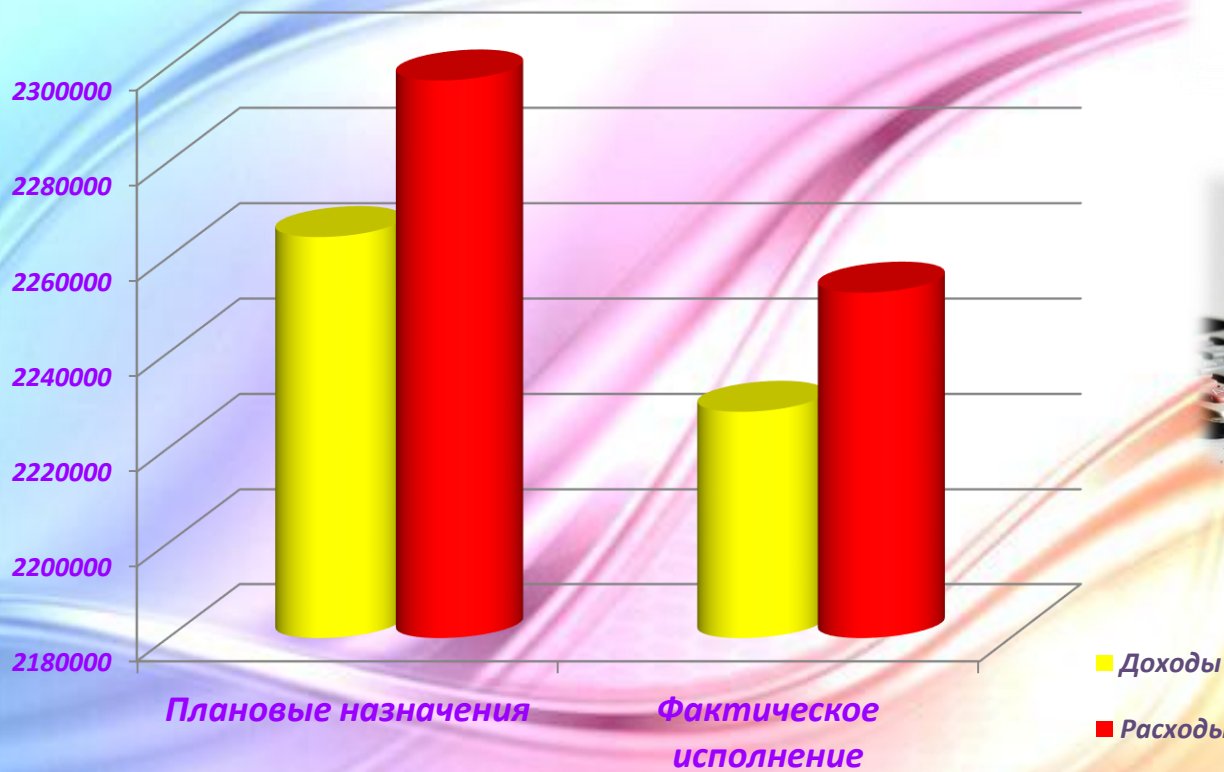
Бюджет для граждан

Основные показатели бюджета города за 2017 год

Наименование	Исполнение за 2016 год, тыс. рублей	Исполнение за 2017 год, тыс. рублей	Темп роста, %
Доходы всего, из них	2 113 057,0	2 227 670,0	105,4
Налоговые и неналоговые доходы	465 644,1	471 676,1	101,3
Безвозмездные поступления всего, из них	2 046 625,5	1 755 993,9	85,8
Дотации	248 706,5	217 187,7	87,3
Субвенции, субсидии, иные целевые межбюджетные трансферты	1 807 252,5	1 003 336,4	55,5
Возврат остатков субсидий, субвенций и иных межбюджетных трансфертов прошлых лет	-9 333,5	- 6 781,6	
Расходы, всего	2 481 632,5	2 252 656,1	90,8
Дефицит, профицит (-, +)	30 637,1	24 986,1	

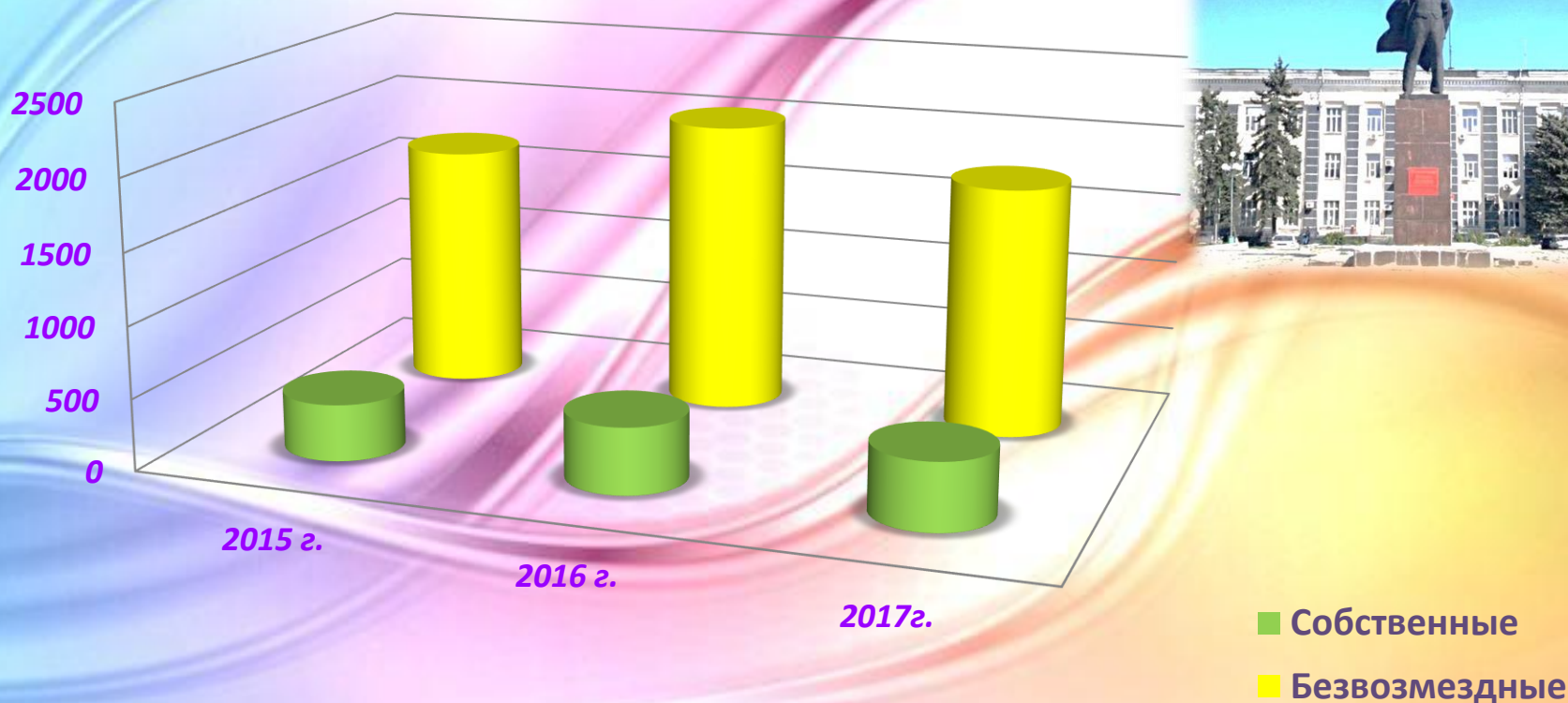


Исполнение бюджета города за 2017 год

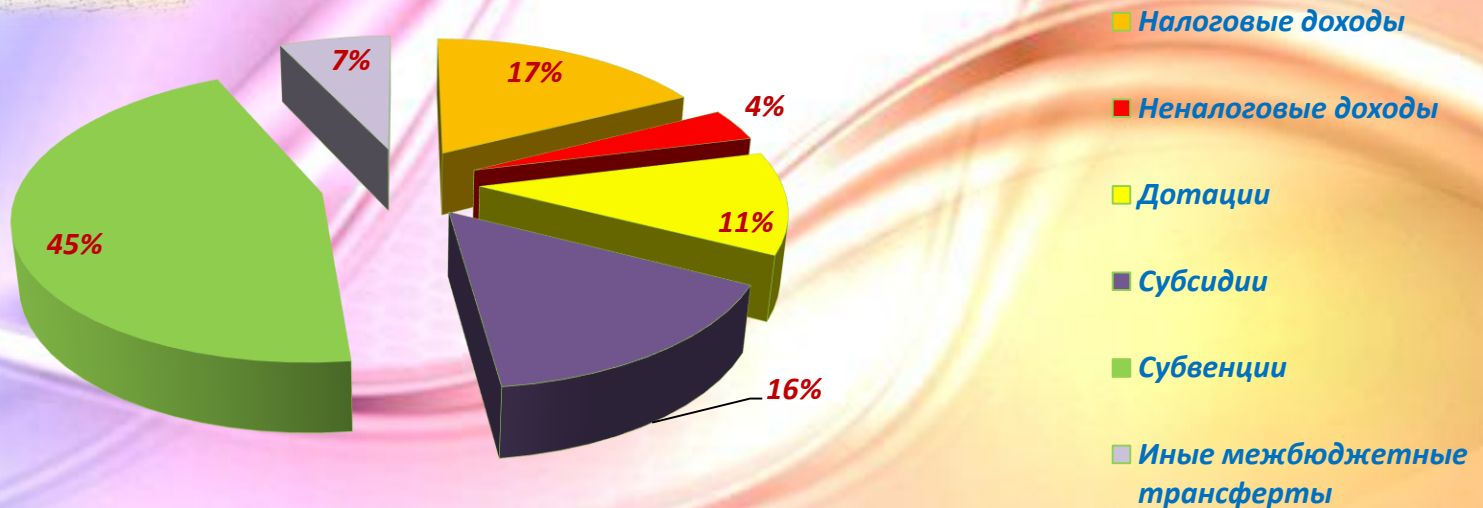


СООТНОШЕНИЕ СОБСТВЕННЫХ ДОХОДОВ БЮДЖЕТА ГОРОДА К БЕЗВОЗМЕЗДНЫМ ПОСТУПЛЕНИЯМ В ДИНАМИКЕ ЛЕТ

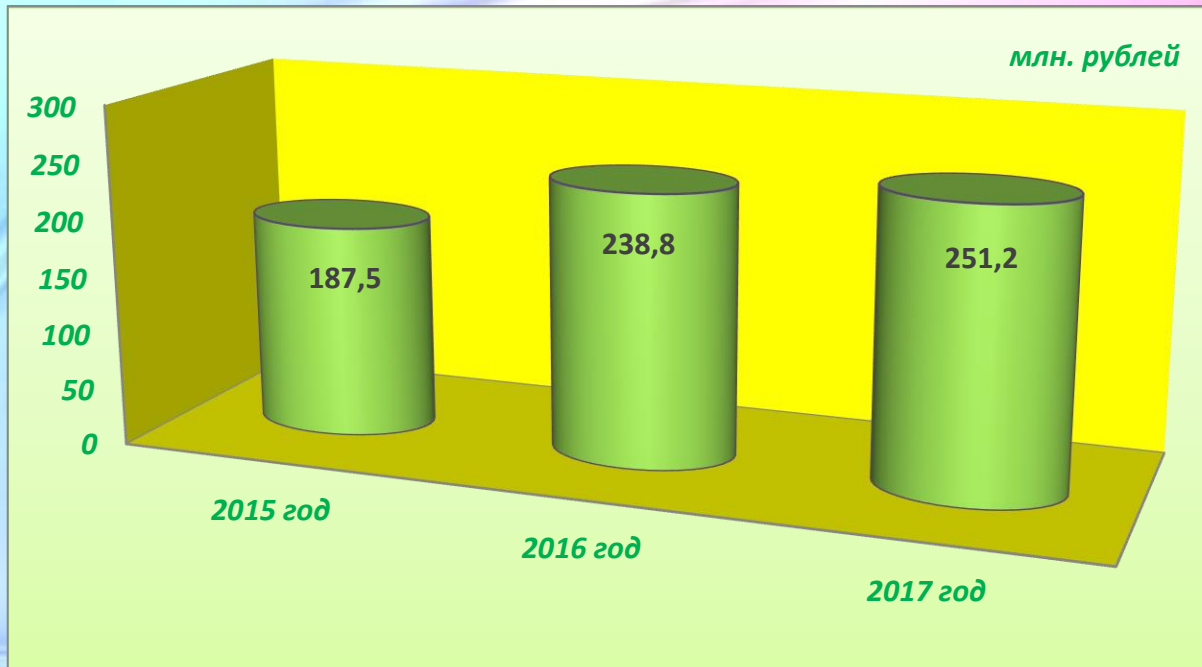
2015 - 2017 гг.



Структура поступивших доходов в бюджет города в 2017 году



Динамика поступлений налога на доходы физических лиц в бюджет города



ИСПОЛНЕНИЕ ПЛАНА ДОХОДОВ БЮДЖЕТА ГОРОДА НА ФОРМИРОВАНИЕ МУНИЦИПАЛЬНОГО ДОРОЖНОГО ФОНДА В 2017 году

Госпошлина за выдачу разрешения на движение по дороге транспортного средства, существующего перевозке опасных, тяжеловесных и крупногабаритных грузов
План 0,0 тыс. руб.
Факт 0,0 тыс. руб.
0%

Акцизы на нефтепродукты
План 12454,0 тыс. руб.
Факт 13377,9 тыс. руб.
107,4 %

Межбюджетные трансферты на финансовое обеспечение дорожной деятельности в отношении автомобильных дорог общего пользования
План 136248,8 тыс. руб.
Факт 135782,2 тыс. руб.
99,7 %

Дорожный фонд

- часть средств бюджета, подлежащая использованию в целях финансового обеспечения дорожной деятельности в отношении автомобильных дорог общего пользования, а также капитального ремонта и ремонта дворовых территорий многоквартирных домов, проездов к дворовым территориям многоквартирных домов населенных пунктов.



Динамика поступления налогов на совокупный доход



млн. рублей

30
25
20
15
10
5
0

2015 год

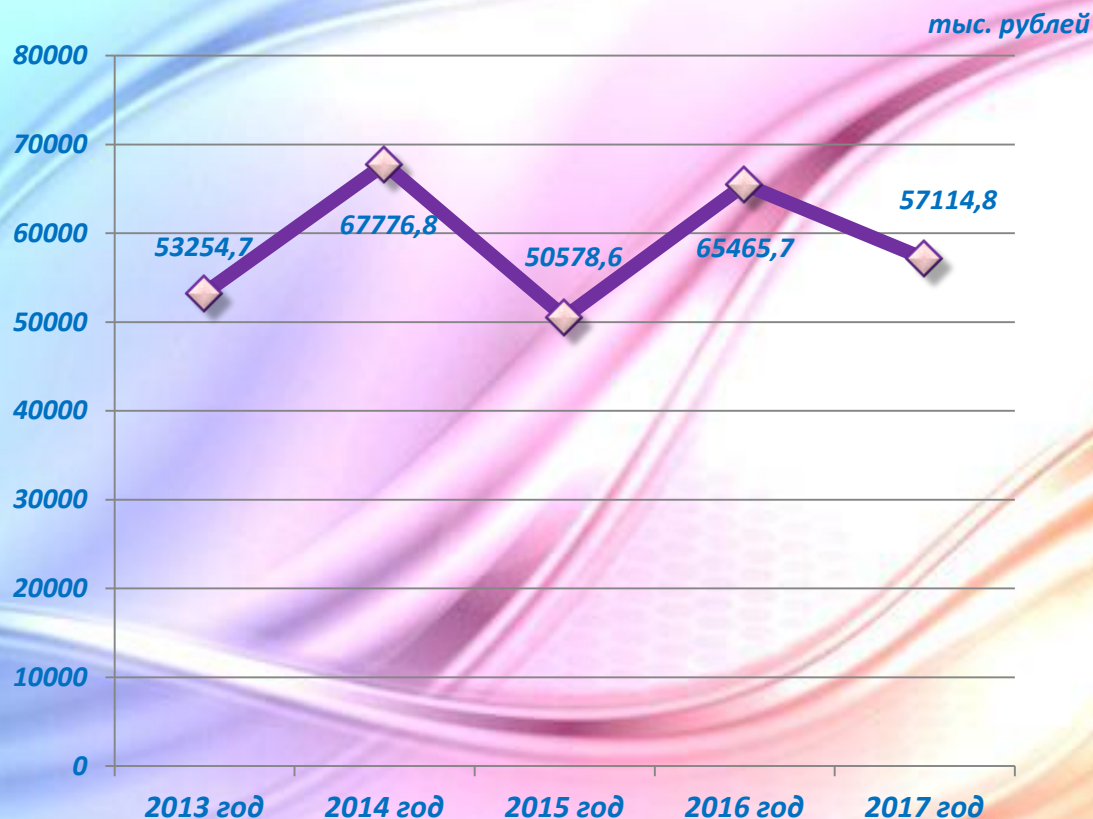
2016 год

2017 год


- Налог взимаемый в связи с применением патентной системы налогообложения
- Налог, взимаемый в связи с применением упрощенной системы налогообложения
- Единый налог на вмененный доход для отдельных видов деятельности



Динамика поступлений от использования имущества, находящегося в государственной муниципальной собственности



Динамика поступления собственных доходов бюджета города Новошахтинска



Исполнение основных параметров бюджета города в 2017 году.

млн.рублей

ДОХОДЫ БЮДЖЕТА 2 227,7

РАСХОДЫ БЮДЖЕТА – 2 252,7



Земельный налог 63,1



Социальная политика
652,2

НДФЛ

Налог на доходы
физических лиц 251,2



Образование
985,4



Неналоговые доходы
81,8



Здравоохранение
22,2



Акцизы 13,4



Жилищно-коммунальное
хозяйство
178,3



Финансовая помощь из
областного бюджета
1756,0



Культура
99,3



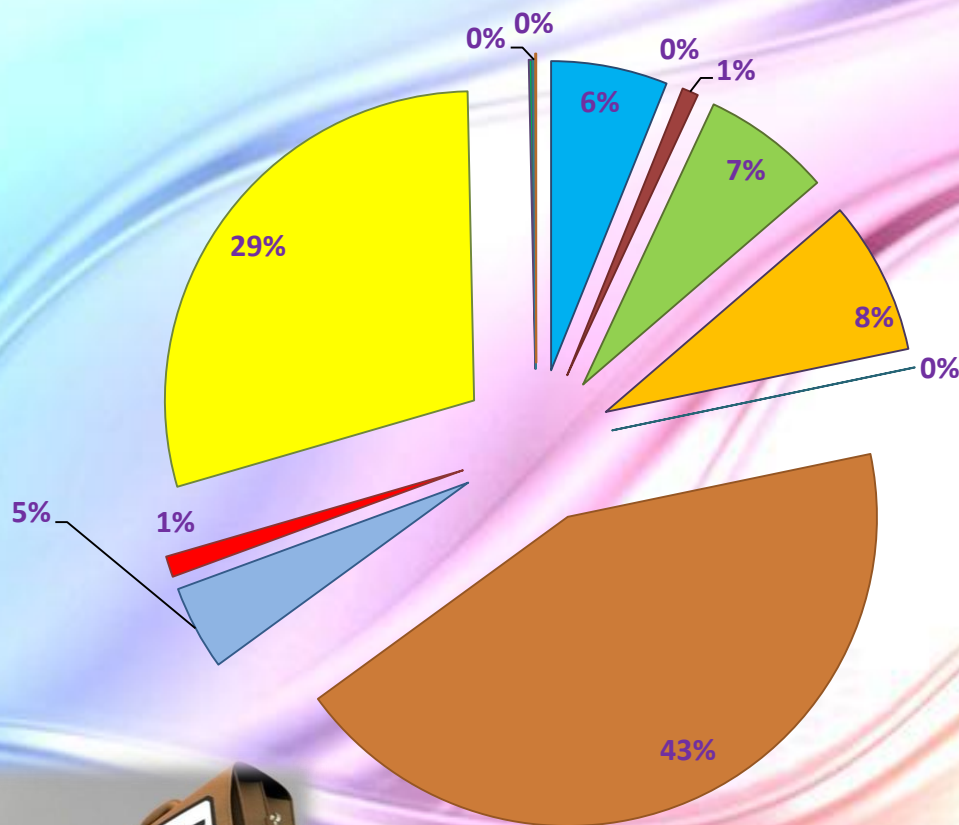
Иные доходы 62,2



Иные расходы
315,3

Исполнение по расходам бюджета города в 2017 году составило

2 252 656,1 тыс. рублей



- Общегосударственные расходы
- Национальная безопасность и правоохранительная деятельность
- Национальная экономика
- Жилищно-коммунальное хозяйство
- Охрана окружающей среды
- Образование
- Культура, кинематография
- Здравоохранение



Исполнение муниципальных целевых программ

